


4

Montage vidéo en ligne sur 123APPS.com avec l'éditeur de vidéo



Site officiel 123APPS : <https://123apps.com/fr/>

Menu Outils vidéos / Éditeur de vidéo

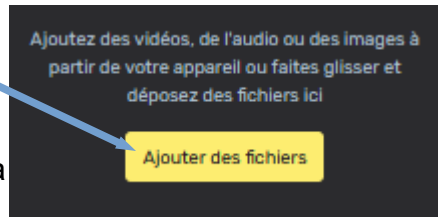
Site en ligne, utilisable de tout ordinateur/ smartphone/ tablette connecté à internet

1. Créer le projet vidéo

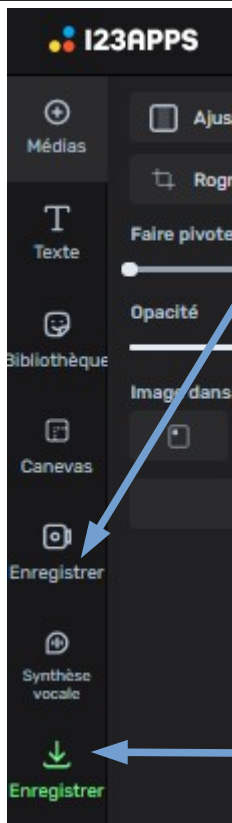
Cliquer sur **Créer un projet** puis sur

Ajouter une ou plusieurs photos à partir de la galerie d'images.

Par défaut, chaque image a une durée d'affichage de 5 secondes. Cette durée est modifiable.

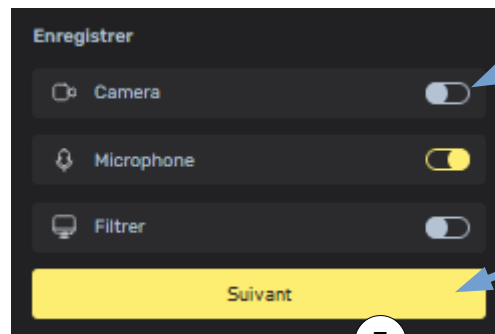


2. Enregistrer l'audio sur le projet vidéo



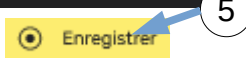
① Dans la barre horizontale de défilement de la vidéo (en bas), glisser le curseur de lecture au début de la vidéo.

② Dans le menu vertical de gauche, cliquer sur Enregistrer.



③ Décocher l'enregistrement caméra (si on ne souhaite enregistrer que du son).

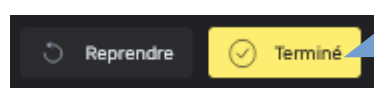
④



⑤

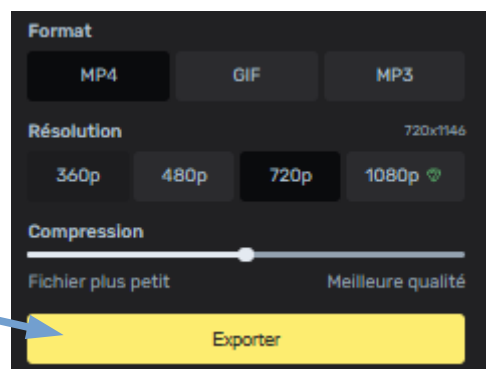


⑥



⑦

⑧



⑨

⑩

