

## 2

## Proposer un lien sécurisé vers une vidéo hébergée sur Youtube avec DIGIVIEW

DIGIVIEW

Youtube est une source intarissable de contenus vidéo, dont des contenus pédagogiques très intéressants à utiliser avec vos élèves.

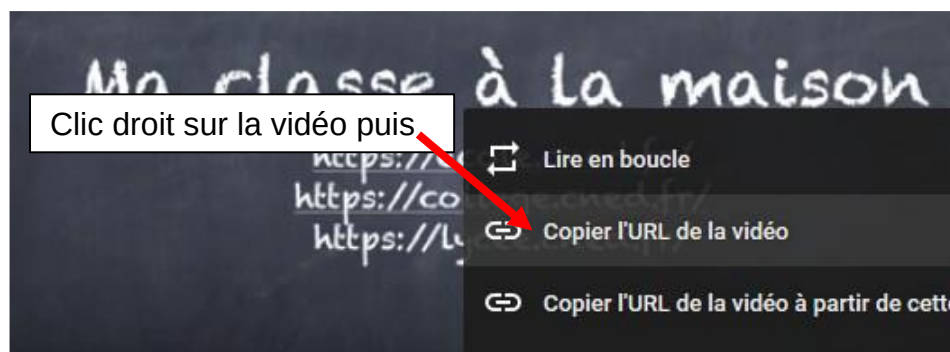
**Problème : les contenus publicitaires et inappropriés trop facilement proposés avant, pendant ou à l'issue du visionnage.**

Quand on partage un lien vers une vidéo Youtube, il faut faire très attention, surtout quand c'est destiné à des enfants ! Visionner une vidéo sur YouTube, c'est recevoir à côté du cadre de la vidéo des propositions de vidéos sur le même thème, ou des chaînes Youtube auquel l'utilisateur habituel de la session de l'ordinateur est abonné, sans parler des publicités en tout genre.

Il est donc fortement déconseillé d'envoyer un lien basique vers une vidéo YouTube.

**Solution : nettoyer ce lien pour supprimer TOUTES les propositions de vidéos qui s'affichent à côté ou après le visionnage de la vidéo.**

### 1. Sur [Youtube](#), récupérer l'adresse de la vidéo pédagogique.



### 2. Sur [Ladigitale.dev](#) :

**DIGIVIEW**

pour visionner des vidéos YouTube sans distraction

Découvrir Utiliser

1. Ouvrir Digiview.

## Digiview by La Digitale

Digiview permet de visionner des vidéos YouTube **sans distraction** dans vos cours en présence ou à distance.

Lien de la vidéo YouTube


2. Coller l'adresse dans la barre.

3. Valider.

PARAMÈTRES DE LA VIDÉO

Titre  
Le Métro - C'est pas sorcier Intégrale

Description  
B I U ¶ ≡ ≡  
Facultatif



Début Fin  
Min. Sec. Min. Sec.  
0 0 25 23

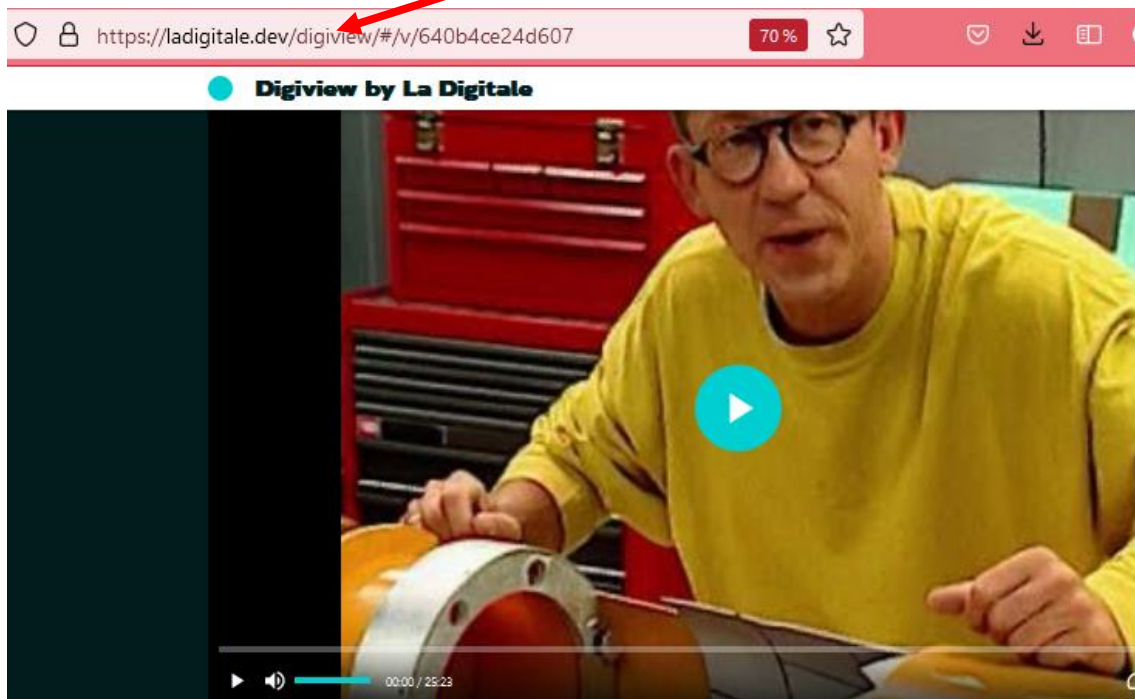
Afficher la vignette ?  Oui  Non

**GÉNÉRER**

4. FACULTATIF :  
Il est possible de modifier le titre de la vidéo et sa durée en rognant au début et/ou à la fin.

5. Générer le lien.

6. Copier l'adresse de la vidéo nettoyée.



7. Coller cette adresse dans le moyen de diffusion (lien sur article de blog, courriel...)

Il est également possible d'en faire un QR Code (voir le tuto Digicode).